



**Registración en oficina local
habilitada con usuario interno,
modalidad mostrador**



Ministerio de Agricultura,
Ganadería y Pesca
Argentina

Ministerio de Producción,
Ciencia y Tecnología

Santa Fe
Provincia

Esquema de registración en oficina local (mostrador)

1. Productor completa y firma la solicitud de inscripción (formulario) en papel



El productor entrega el formulario en la oficina local (Municipio, Provincia, Asoc)



Se carga la inscripción/actualización en la oficina local. El sistema emite confirmación de la solicitud, que llega por correo electrónico a la dirección declarada por el productor



La información digitalizada esta disponible en el sistema para que el responsable provincial verifique los datos del productor



3. El referente provincial valida la inscripción



Si aprueba, el sistema habilita la **impresión** de la credencial del RENAPA. El productor recibe un aviso por correo para retirar la credencial o imprimirla desde la web del RENAPA.

Si la inscripción es Observada, el productor recibe un aviso por correo electrónico indicando la información a corregir.



2. El referente local carga la información recibida



1. Productor completa y firma la solicitud de inscripción en formulario (papel)



RENAPA REGISTRO NACIONAL DE PRODUCTORES APÍCOLAS
Ministerio de Agricultura, Ganadería y Pesca Argentina

REGISTRO NACIONAL DE PRODUCTORES APÍCOLAS
Res. Ex-SAGPyA283/2001

La presente declaración jurada debe ser llenada en letra de imprenta y entregada en las oficinas habilitadas del RENAPA en cada provincia. Ud. Dispone también de la opción de suscribir su declaración a través del sistema de autogestión del RENAPA. (www.argentina.gob.ar/agricultura).

TRÁMITE SOLICITADO
Nueva inscripción ☐ Actualización ☐

FECHA DE TOMA DE DATOS
Día Mes Año

1 INFORMACIÓN GENERAL DEL PRODUCTOR

RENAPA: INICIO DE ACTIVIDADES: Día Mes Año

CUIT: DNI:

RAZÓN SOCIAL / APELLIDO Y NOMBRE:

CORREO ELECTRÓNICO: TELÉFONO:

DOMICILIO:

PROVINCIA: CÓDIGO POSTAL:

DEPARTAMENTO: LOCALIDAD:

ACTIVIDADES APÍCOLAS ANEXAS
Vende implementos ☐ Vende maquinaria ☐ Vende indumentaria ☐

2 REFERENCIA DE LOS APIARIOS

Apiario Nro.	Cantidad de colmenas	Ubicación catastral*	Departamento / Partido	Provincia	Latitud*	Longitud*
N° 1						
N° 2						
N° 3						
N° 4						
N° 5						
N° 6						

* Si desconoce la ubicación catastral deberá colocar el nombre del establecimiento. Si desconoce las coordenadas de latitud y longitud deberá adjuntar un mapa del departamento/ partido indicando la ubicación del apiario con su respectiva numeración de orden. Si necesita declarar más apiarios utilice otra planilla y adjúntela a esta presentación.

"Declaro BAJO JURAMENTO que los apiarios declarados se ubican en áreas y zonas habilitadas para esta actividad productiva según la normativa y zonificación que corresponda a cada municipio en donde se encuentran".

3 ACTIVIDADES PRODUCTIVAS

PRODUCTOS QUE SE OBTIENEN DE LA PRODUCCIÓN

	Cantidades (*)	Unidades
le		Kg
óleo		Kg
a		Kg
en		Kg
la Real		Kg
as		Kg
es / Paquetes		Unidades
as Reales		Unidades
ización		Unidades
		Unidades

Declaro BAJO JURAMENTO que las colmenas de/los apiarios a mi cargo, no han sido tratadas con sustancias peligrosas o supuestamente peligrosas para la salud humana, y en caso de haberlo sido se han respetado los tiempos de restricción establecidos en los marbetes comerciales de los productos formulados con dichas sustancias. Asimismo, declaro BAJO JURAMENTO que dichas colmenas no serán tratadas con sustancias peligrosas o supuestamente peligrosas para la salud humana, y que en caso de resultar ello necesario, se respetarán los tiempos de restricción establecidos en los marbetes comerciales de los productos.

AS DE COMERCIALIZAR LA PRODUCCIÓN (Marque con una "X" las que corresponda)

	Acopiador	Cooperativa	Directa	Otras
leo				
Real				
es				
es/ Paquetes				
Reales				

CIÓN DE MIEL. Declare los datos de la/s salas donde extrajo la miel de la última campaña.
(ya 870/2006)

	Letra	Número	KGS
icación de la sala			
icación de la sala			

ACIONES

FIRMA _____

ACLARACIÓN _____

FORMULARIO PAG. N° 2

FORMULARIO PAG. N° 1

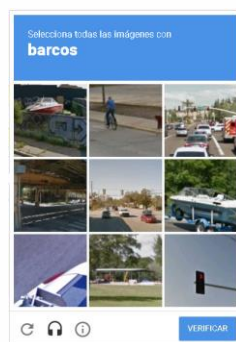
La planilla está disponible en la plataforma del RENAPA (<https://renapa.magyp.gob.ar/>)

2. El referente local recibe el formulario y transcribe la información recibida en la plataforma del RENAPA



Para ingresar debe Indicar usuario y contraseña y no olvidar tildar “no soy un robot”, es el método de validación

Para obtener usuario interno, debe comunicarse con el área referente provincial del RENAPA



MINISTERIO DE AGRICULTURA, GANADERÍA Y PESCA

RENAPA

INICIO INGRESAR PADRÓN AYUDA

BIENVENIDO A RENAPA

REGISTRO NACIONAL DE PRODUCTORES APÍCOLAS

INSTRUCTIVO AUTOGESTIÓN

INGRESE AL SISTEMA

USUARIOS INTERNOS

Ingreso al sistema solo para usuario del Ministerio de Agricultura, Ganadería y Pesca.

AUTOGESTIÓN

Ingreso al sistema por medio de AFIP.

USUARIO INTERNO

MINISTERIO DE AGRICULTURA, GANADERÍA Y PESCA

Por Consultas del Sistema RENAPA
Email: renapa@magyp.gob.ar

Coordinación Apícola
Teléfono: (011) 4349-2126 / 2694
Email: apicultura@magyp.gob.ar
Página Web: Área Apícola

Usuario

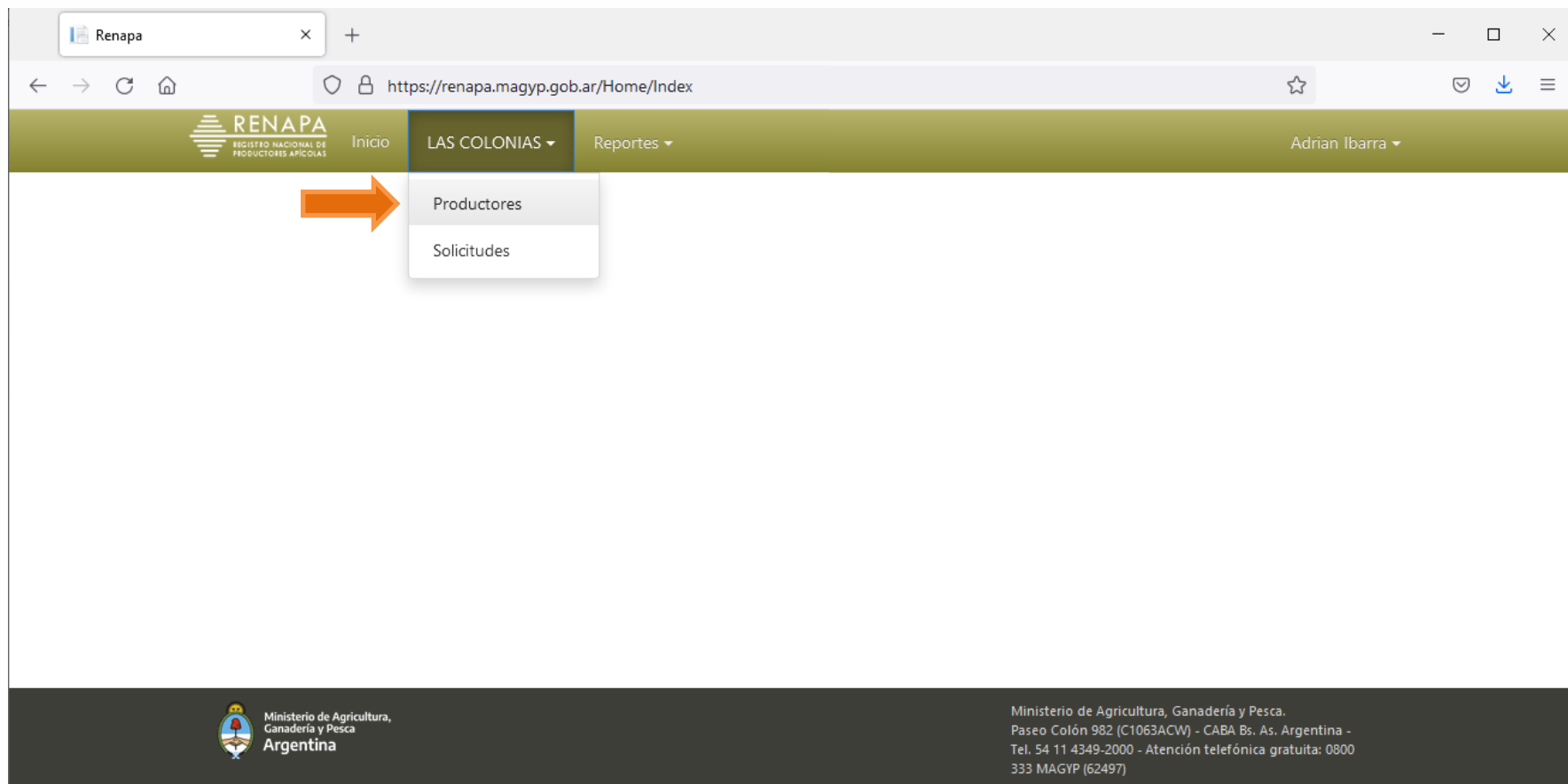
Contraseña

No soy un robot

reCAPTCHA

INGRESAR

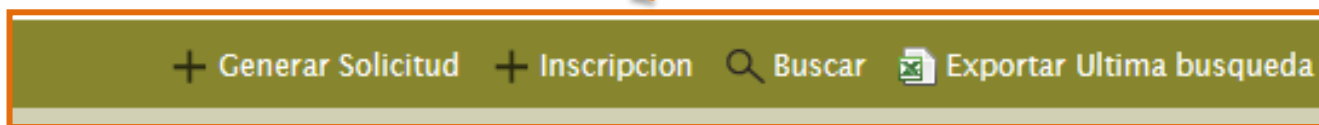

Ingreso al sistema (primer pantalla)



Vista Listado Productores inscriptos

RENAPA																
Nº RENAPA	Estado Solicitud	Cuit	Razón Social	Fecha	Inicio Actividades	Telefono	Email	Domicilio	Código Postal	Provincia	Partido	Localidad	No	No	No	No
<input type="checkbox"/>		\$57590	Aprobada	20348870557	STIRNEMANN GERMAN GASPAR	05/07/2021	05/07/2021	3496660232	cainelli_alberto@hotmail.com	CATAMARCA 290	SANTA FE	LAS COLONIAS	FELICIA	No	No	No
<input type="checkbox"/>		\$57629	Aprobada	23341765269	POGLIANI ERIC DARIO	24/06/2021	24/06/2021	3496415056	ericpoglani@gmail.com	Venezuela 268	SANTA FE	LAS COLONIAS	ESPERANZA	No	No	No
<input type="checkbox"/>		\$2760	Aprobada	20068194610	MALDONADO FRANCISCO DAHER	22/06/2021	22/06/2021	3424620501	cainelli_alberto@hotmail.com	MORENO 1831	SANTA FE	LAS COLONIAS	FRANCK	No	No	No
<input type="checkbox"/>		\$57514	Aprobada	30717140776	APICOLA EL ESPINAL SRL EN FORMACION	01/04/2021	01/04/2021	34820642062	elespinalsr@gmail.com	Dr. Rohmang 2867	SANTA FE	LAS COLONIAS	ESPERANZA	No	No	No
<input type="checkbox"/>		\$57512	Aprobada	23417325549	BARLASINA HERNAN FABRIZIO	18/06/2021	18/06/2021	3496660232	cainelli_alberto@hotmail.com	00	SANTA FE	LAS COLONIAS	HUMBOLDT	No	No	No
<input type="checkbox"/>		\$57628	Aprobada	27280172117	SCHMIDHALTER JAQUELINA	17/06/2021	01/06/2021	3426149809	jaqschmidhalter@gmail.com	Augusto Hosch 2736	SANTA FE	LAS COLONIAS	FRANCK	No	No	No
<input type="checkbox"/>		\$3018	Aprobada	23208898299	FLAVIANI DANIEL ALFREDO	08/06/2021	08/06/2004	3496414913	cainelli_alberto@hotmail.com	NICOLAS SNEIDER 1743	SANTA FE	LAS COLONIAS	ESPERANZA	No	No	No
<input type="checkbox"/>		\$5888	Observada	20275383016	CANEVA MARCOS FACUNDO	26/05/2021	28/07/2018	0349615444019	yypsarmiento@gmail.com	Jose hernandez 1388	SANTA FE	LAS COLONIAS	SARMIENTO	No	No	No
<input type="checkbox"/>		\$57371	Aprobada	23332158139	KESTLER NICOLAS EZEQUIEL	17/05/2021	17/05/2021	3496442137	nicokestler_4@hotmail.com	Av pedroni 2811	SANTA FE	LAS COLONIAS	ESPERANZA	No	No	No
<input type="checkbox"/>		\$57318	Aprobada	20293458066	DONING JAVIER MANUEL	27/04/2021	01/08/2020	3496544336	javidoning@hotmail.com	Terragni 1746	SANTA FE	LAS COLONIAS	ESPERANZA	No	No	No

Menú de acciones del usuario



para concluir una inscripción que ha quedado sin terminar por alguna razón o para generar la solicitud de actualización.

para iniciar la transcripción del formulario recibido o realizar una inscripción directa en el sistema (mostrador)

para buscar a un productor entre todos los del listado, para encontrarlo con mas comodidad en caso de consulta o actualización de sus datos

para obtener los datos de los productores y trabajarlos por fuera del sistema del RENAPA

Para iniciar la transcripción del formulario recibido o realizar una inscripción directa en el sistema (mostrador)

[+ Generar Solicitud](#)
[+ Inscripcion](#)
[🔍 Buscar](#)
[📄 Exportar](#)
[Ultima busqueda](#)

11

Buscar Por Cuit (sin guiones)

Numero De Cuit

Continuar

Cerrar

Para la inscripción en el RENAPA se solicita el CUIT si el productor se encuentra inscripto en AFIP, de lo contrario se puede usar el CUIL, el cual se encuentra en el dorso del DNI.



Carga de datos personales del productor/a

El primer reglón indica, si hay informado un numero de RENAPA anterior, si no muestra nada al finalizar la inscripción y la solicitud sea aprobada por el área apícola provincial, el sistema otorgará el numero de RENAPA. Se completan todos los datos que estén en blanco. El nombre, la provincia y el departamento son puestos por el sistema y no pueden ser modificados.

Productor

N° RENAPA	<input type="text"/>
Razón Social	Juan Carlos Colmenares
Fecha	<input type="text"/>
Inicio Actividades	<input type="text"/>
Telefono	(____) 15 ____ - ____
Email	<input type="text"/>
Domicilio	<input type="text"/>
Código Postal	<input type="text"/>
Provincia	SANTA FE
Partido	LAS COLONIAS
Localidad	Seleccione una opción

Georreferenciación de los apíarios

El primer reglón indica con numero secuencial la denominación de los apíarios (ID_Apiario). La ubicación catastral, puede ser reemplazada por los datos del establecimientos o en su defecto el nombre y apellido propietario del campo.

Luego se indica la posición georreferenciada, puede ser indicada por la toma de un aparato GPS o buscando directamente en el mapa.

APIARIOS ▾ Reportes ▾

Apiario

Agregar Nuevo Apiario

Para agregar más de un/una Apiario use este botón

ID_Apiario

Ubicación Catastral


Si desconoce la ubicación catastral deberá colocar el nombre del establecimiento

Cant. de Colmenas

Ingresar Ubicación ☒ Indicando en el mapa ☐ Indicando las coordenadas

Mapa Si no puede identificar en el mapa la ubicación del apiario, deberá hacerlo por aproximación dentro de la localidad o paraje donde estén ubicados.

Mapa **Satélite**



Borrar actual **Siguiente**

El sistema RENAPA online permite declarar la ubicación de los apíarios a través de su indicación en un mapa de google, dentro del sistema, guardando sus coordenadas, teniendo la posibilidad de ver con imágenes satelitales el predio que ocupa.

The screenshot shows the 'Apiario' (Apiary) declaration form. At the top, there's a 'Agregar Nuevo Apiario' (Add New Apiary) button. Below it is a Google Map of Santa Fe province with a red pin indicating a location near Santa Fe. A tooltip says: 'Para agregar más de un/una Apiario use este botón' (To add more than one apiary use this button). Below the map, the form fields are filled with: Provincia: SANTA FE, Partido: Las Colonias, Latitud: -31.452012761340676, and Longitud: -61.275210818359376. Below these fields are instructions on the correct format for latitude and longitude in WGS84. At the bottom, there are 'Borrar actual' (Delete current) and 'Siguiente' (Next) buttons.

La búsqueda con imágenes satelitales, son provistas por google y no pueden ser modificadas. Alcanza con seleccionar un punto en el mapa



Al terminar de consignar los apíarios del productor, se debe aceptar bajo juramento que conoce la normativa productiva local y que las colmenas declaradas respetan la zonificación.

This screenshot shows the final acceptance screen of the RENAPA system. It has a title 'RENAPA' and contains a declaration text: 'Dedaro BAJO JURAMENTO que los apiarios declarados se ubican en áreas y zonas habilitadas para esta actividad productiva según la normativa y zonificación que corresponda a cada municipio en donde se encuentren'. Below this is a warning: 'ATENCIÓN. Si no tiene mas apiarios haga click en aceptar, de lo contrario, haga click en cancelar y use el botón "Agregar Nuevo Apiario".' At the bottom right, there are two buttons: 'Aceptar' (Accept) and 'Cancelar' (Cancel).

Declaración productiva

En esta pantalla, se debe declarar la producción de miel, de la ultima cosecha. También debe declarar la producción de los demás productos de la colmena.

ONIAS - Reportes

Produccion

Agregar Nuevo Produccion

Con Produccion ☒ Si ☐ No

Producto Miel (Kg.)

Cantidad 1800

Forma de Comercializacion ☒ Si ☒ Acopiador ☐ Cooperativa ☐ No ☐ Directa ☐ Otra ☐ No

Cantidades Totales de la ultima campaña

Borrar actual Siguiente

Para agregar más de un/una Produccion use este botón

Al terminar de consignar los datos productivos del productor, se debe aceptar bajo juramento que las colmenas no han sido tratadas con sustancias peligrosas o supuestamente peligrosas para la salud humana y que conoce los procedimientos de buenas prácticas

RENAPA

Declaro BAJO JURAMENTO que las colmenas del/los apiarios a mi cargo, no han sido tratadas con sustancias peligrosas o supuestamente peligrosas para la salud humana, y en caso de haberlo sido se han respetado los tiempos de restricción establecidos en los marbetes comerciales de los productos formulados con dichas sustancias. Asimismo, declaro BAJO JURAMENTO que dichas colmenas no serán tratadas con sustancias peligrosas o supuestamente peligrosas para la salud humana, y que en caso de resultar ello necesario, se respetarán los tiempos de restricción establecidos en los marbetes comerciales de los productos formulados con dichas sustancias.

ATENCIÓN. Si no tiene mas apiarios haga click en aceptar, de lo contrario, haga click en cancelar y use el botón 'Agregar Nuevo Produccion'.

Aceptar Cancelar

Declaración acerca de la extracción de miel

En esta pantalla, se debe declarar en que sala se extrae la miel. Si la sala habilitada por SENASA no aparece en el listado, debe consignarla como “Otros” e indicar los datos de la sala donde realiza la extracción.

ONIAS - Reportes

Sala De Extraccion

Agregar Nuevo Sala De Extraccion

Para agregar más de un/una Sala De Extraccion use este botón

¿Se Realizó Extracción? ☒ SI Extraccion

Provincia: SANTA FE

Partido: LAS COLONIAS

Localidad: EL BOSQUE

Nº Sala: Otros

Otra Sala: Sala de la cooperativa SEF-S-1234

Deberá informar como mínimo los siguientes datos de la sala utilizada: Calle y nro , Localidad, Provincia. Titular/Razón social.

Kg: 1800

Borrar actual **Finalizar**

Finalizar la solicitud

Al finalizar la carga de sala de extracción, verá un mensaje, indicando que podrá modificar los datos hasta que acepte generar la solicitud en la pantalla siguiente.

Al aceptar generar la solicitud, esta queda sin poder modificar, hasta que al área administrativa provincial la verifique y de la aprobación, en el caso del ejemplo el sistema le otorgará un nuevo numero de RENAPA.

RENAPA

Su informac

Puede modi

inscripción

Vista Previa

Datos del productor

Número RENAPA:

Pendiente

Cuit:

20-12345678-9

Fecha Alta:

05/08/2021

Inicio Actividad:

05/08/2021

Razón Social:

Juan Carlos Colmenares

Provincia:

SANTA FE

Partido:

LAS COLONIAS

Localidad:

EL BOSQUE

Implemento:

No

Maquinaria:

No

Indumentaria:

No

Domicilio:

sfsdf@sdfsdf.com

Email:

345

Código Postal:

Apiarios

Número	Ubicación Catastral	Cantidad Colmenas	Provincia	Partido
1	El Colmenar	23	SANTA FE	LAS COLONIAS

Declaro BAJO JURAMENTO que los apiarios declarados se ubican en áreas y zonas habilitadas para esta actividad productiva según la normativa y zonificación que corresponda a cada municipio en donde se encuentren

Producción

Nombre	Cantidad	Forma	Unidad
Miel	1800	Acopiador	Kg.

Declaro BAJO JURAMENTO que las colmenas de/los apiarios a mi cargo, no han sido tratadas con sustancias peligrosas o supuestamente peligrosas para la salud humana, y en caso de haberlo sido se han respetado los tiempos de restricción establecidos en los marbetes comerciales de los productos formulados con dichas sustancias. Asimismo, declaro BAJO JURAMENTO que dichas colmenas no serán tratadas con sustancias peligrosas o supuestamente peligrosas para la salud humana, y que en caso de resultar ello necesario, se respetarán los tiempos de restricción establecidos en los marbetes comerciales de los productos formulados con dichas sustancias

Salas de Extracción

Tipo de Sala	Letra	Numero	Kg	Observación otra sala
---	---	---	1800	Sala de la cooperativa SEF-S-1234

Generar Solicitud

Modificar Actual

Ver la solicitud generada en el panel de PRODUCTORES

RENAPA								+ Generar Solicitud + Inscripcion 🔍 Buscar 📄 Exportar Última búsqueda											
				N° RENAPA	Estado Solicitud	Estado Productores	Cuit	domicilio	Código Postal	Provincia	Partido	Localidad				Origen	Mail Validado	Uso de Información	
<input type="checkbox"/>				Pendiente	Sin Enviar	Inscripto	20-12345678-9	tert	345	SANTA FE	LAS COLONIAS	EL BOSQUE	No	No	No	Mostrador	No	No	

Al ver la solicitud, debe prestar atención en “Estado Solicitud”, si allí figura como “Sin Enviar”, quiere decir que la provincia no puede verla para aprobarla... Debe “Generar Solicitud”

RENAPA						
				Nº RENAPA	Estado Solicitud	Estado Productores
<input checked="" type="checkbox"/>					Pendiente	Sin Enviar

+ Generar Solicitud

Para enviar la solicitud, hay que tildar el cuadrado de la izquierda y luego hacer click en “Generar Solicitud” y tendra que aceptar el envío.

RENAPA									
				Nº RENAPA	Estado Solicitud	Estado Productores	Cuit	Razón Social	
<input type="checkbox"/>				Pendiente	Sin Aprobar	Inscripto	20-12345678-9	Juan Carlos Colmenares	

La solicitud quedará lista en la bandeja de solicitudes para ser aprobada por el responsable provincial del RENAPA y se vera como “Sin Aprobar”

Ver la solicitud generada en el panel de SOLICITUDES

 RENAPA REGISTRO NACIONAL DE PRODUCTORES APÍCOLAS				
Inicio		LAS COLONIAS ▾	Reportes ▾	
Solicitudes		Productores		
		Solicitudes 		
Estado	↕ Cuit	↕ Productor	↕ Fecha de Creación	↕ Fecha de Aprobación
Sin Aprobar	20123456789	JUAN CARLOS COLMENARES	01/06/2021	

Una vez enviada la solicitud, se podrá ver y conocer su estado en el panel de solicitudes.

Al ver la solicitud, debe prestar atención en “Estado”, si allí figura como:

“Sin Aprobar”, quiere decir que esta sin aprobar aun.

“Aprobada”, la solicitud se encuentra aprobada y puede emitir la credencial

“Observada”, la provincia puede indicar modificar la solicitud por eventuales incongruencias

“No Vigente”, la solicitud ha sido modificada con datos actualizados y es reemplazada

“Vencida”, la solicitud tiene mas de 2 años de su aprobación

“Fecha de Creación” indica la fecha cuando se envió la solicitud para aprobar

“Fecha de Aprobación” indica la fecha en la que la solicitud fue aprobada

“Fecha de Observado” indica la fecha cuando se hizo la observacion

Validación y aprobación de la solicitud

3. El referente provincial valida la inscripción



Si aprueba, el sistema habilita la **impresión** de la credencial del RENAPA. El productor recibe un aviso por correo para retirar la credencial o imprimirla desde la web del RENAPA.

Si la inscripción es Observada, el productor recibe un aviso por correo electrónico indicando la información a corregir.

Comprobantes de acreditación

Existen 2 tipos de comprobantes.

El sistema RENAPA online tiene un padrón publico, desde donde puede verificarse el estado de los productores inscriptos. Se emite una constancia la cual puede ser impresa por quien consulte.

El sistema también imprime desde una sesión de autogestión o desde las dependencias autorizadas del RENAPA una credencial fortalecida con un código QR, el cual contiene toda la información del productor.



RENAPA
REGISTRO NACIONAL DE PRODUCTORES APÍCOLAS


Razón Social:

Numero RENAPA:

CUIT/ CUIL sin guiones:


Se recomienda buscar poniendo un solo dato, preferentemente CUIL/CUIT, al buscar por RENAPA, debe hacerlo sin ceros a la izquierda... Ej RENAPA N-00512 debe buscarse como N512.

Ministerio de Agricultura, Ganadería y Pesca
Paseo Colón 982 (C1063ACV) - CABA Bs. As. Argentina
- Atención telefónica gratuita: 0800 333 MAGYP (62497)



Ver datos de las SOLICITUDES y descarga de la credencial

Solicitudes						Buscar	Exportar	Ultima busqueda
Estado	Cuit	Productor	Fecha de Creación	Fecha de Aprobación	Fecha de Observado			
Aprobada	20123456789	JUAN CARLOS COLMENARES	01/06/2021	05/06/2021				



Al hacer click aquí verá la información incluida en la solicitud, no importa su estado, ya que aun vencida, se ven los datos como histórico del sistema. Se puede imprimir desde aquí un copia del formulario de inscripción con sus datos digitalizados.




Al hacer click aquí podrá imprimir la credencial y verificar Su validez mediante QR

RENAPA: S99999	
Nombre Apellido / Razón Social	JUAN CARLOS COLMENARES
DNI/CUIT	20123456789
Departamento	LAS COLONIAS
Provincia	SANTA FE
Constancia válida hasta	05/06/2023
Constancia generada por RENAPA "ON-LINE", con fecha:	
<p>Toda persona física o jurídica inscripta en el presente Registro deberá actualizar la información brindada en el Anexo I que forma parte integrante de la presente resolución, toda vez que se modifique la situación consignada en el acto de registro. El incumplimiento de esta obligación generará la pérdida de pleno derecho de cualquier beneficio que pudiese derivar de la implementación de este Registro. Los datos de la declaración Jurada realizada por los titulares, se encuentran protegidos por la Ley de Protección de Datos Personales (Ley N° 25.326).</p>	
<p>Escanee con su teléfono celular los datos personales, apurios, producción y salas de extracción del productor declarados en su última solicitud.</p>	


Credencial del productor

Se imprime desde una sesión de autogestión, también puede solicitarse en las dependencias locales autorizadas del RENAPA

RENAPA: S 99999	
Nombre Apellido / Razón Social	JUAN CARLOS COLMENARES
DNI/CUIT	20123456789
Departamento	LAS COLONIAS
Provincia	SANTA FE
Constancia válida hasta	05/06/2023
Constancia generada por RENAPA "ON-LINE", con fecha:	
	

Toda persona física o jurídica inscripta en el presente Registro deberá actualizar la información brindada en el Anexo I que forma parte integrante de la presente resolución, toda vez que se modifique la situación consignada en el acto de registro. El incumplimiento de esta obligación generará la pérdida de pleno derecho de cualquier beneficio que pudiese derivar de la implementación de este Registro. Los datos de la declaración Jurada realizada por los titulares, se encuentran protegidos por la Ley de Protección de Datos Personales (Ley N° 25.326).

Escanee con su teléfono celular los datos personales, apiaros, producción y salas de extracción del productor declaradas en su última solicitud.



Para la lectura del QR es necesario tener una aplicación en el celular que permita esta funcionalidad, ésta se conecta al servicio de información del MAGyP mostrando los datos del productor.



JUAN CARLOS COLMENARES
N° RENAPA E99999
CUIT 20371941284

+ Ver más datos

Cantidad Colmenas	Localización
80	ENTRE RIOS PARANA
60	ENTRE RIOS PARANA
80	ENTRE RIOS PARANA

Nombre producto	Cantidad	Unidad	Forma comercialización
Miel	3000,00	Kg.	Cooperativa



ACTUALIZACIÓN DE DATOS

¿Cómo actualizo los DATOS de una inscripción en RENAPA?

Una vez enviada la solicitud, se tendrá que esperar a que área apícola de la provincia se expida aprobando u observando la solicitud. Mientras este en estado “en trámite”, no se pueden realizar modificaciones.

Con la solicitud en estado “Aprobada” se puede realizar modificaciones de actualización, estas deberán ser aprobadas también.

En la vista de PRODUCTORES puede observar en cada renglón de inscripción iconos, estos son los que permiten hacer modificaciones a los datos declarados originalmente



RENAPA

REGISTRO NACIONAL DE PRODUCTORES AGRÍCOLAS

[Inicio](#)
[LAS COLONIAS](#)
[Reportes](#)

Adrian Ibarra

RENAPA

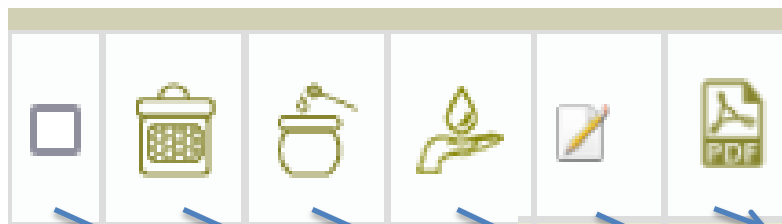
[+ Generar Solicitud](#)
[+ Inscripcion](#)
[🔍 Buscar](#)
[📄 Exportar Última búsqueda](#)

	Nº RENAPA	Estado Solicitud	Cuit	Razón Social	Fecha	Inicio Actividades	Telefono	Email	Domicilio	Código Postal	Provincia	Partido	Localidad			
<div> <div><input type="checkbox"/></div> <div></div> <div></div> <div></div> </div>	9999	Aprobada	20123456789	JUAN CARLOS COLMENARES	05/07/2021	05/07/2021	3496660232	mail@mail.com	CATAMARCA	3087	SANTA FE	LAS COLONIAS	FELICIA	No	No	No


¿Para que es cada icono?

Cada uno de estos iconos tiene una función diferente, muestran y permiten ejecutar acciones de modificación.

Al pasar por encima de ellos indican a que se refiere cada uno



- Muestra credencial en el caso de estar aprobado
- Modifica datos del titular
- Modifica datos de salas de extracción
- Modifica datos de producción
- Modifica datos de apíarios
- Selección del productor para generar solicitud



Actualizando datos de apíarios

RENAPA							
		Nº RENAPA	Estado Solicitud	Cuit	Razón Social		
<input type="checkbox"/>				S9999	Aprobada	20123456789	JUAN CARLOS COLMENARES
Apíarios + Agregar nuevo apíario							
Numero	Ubicación	Ubicacion Catastral	Cant. de Colmenas	Provincia	Partido		
2		Estancia Don Jose	68	SANTA FE	LAS COLONIAS		
1		Campo de la Santa Fe	87	SANTA FE	LAS COLONIAS		
<< < 1 > >> Ir a página: 1 Registros por página: 10 Mostrando registros 1 a 2 de 2							

Para modificar/actualizar datos de los apíarios, hacer click en el icono señalado

Para eliminar un apíario porque ya no va estar en ese campo

Para modificar la cantidad de colmenas que hay en ese campo (georreferenciado)

Para cada acción que haga el sistema pedirá confirmación, para estar seguro que no es por error que quiere borrar o modificar alguno de los datos.

Actualizando datos de producción

RENAPA						
		Nº RENAPA	Estado Solicitud	Cuit	Razón Social	
<input type="checkbox"/>				59999	Aprobada	20123456789
					JUAN CARLOS COLMENARES	

Producción						+ Agregar nueva produccion (X)	
Producto	Cantidad	Unidades	Forma de Comercializacion				
Propóleo	60	Kg.	Acopiador				
Cera	45	Kg.	Acopiador				
Miel	3000	Kg.	Otra				

<< < 1 > >> Ir a página: 1 Registros por página: 10 Mostrando registros 1 a 3 de 3

Para modificar/actualizar datos productivos, hacer click en el icono señalado

Para eliminar esa producción declarada, porque ya no la hace

Para modificar la cantidad de miel cosechada en la ultima campaña

Para cada acción que haga el sistema pedirá confirmación, para estar seguro que no es por error que quiere borrar o modificar alguno de los datos.

Actualizando datos de salas de extracción

RENAPA

	Nº RENAPA	Estado Solicitud	Cuit	Razón Social
<input type="checkbox"/>   	S9999	Aprobada	20123456789	JUAN CARLOS COLMENARES

Salas de Extracción + Agregar nuevo Sala

Tipo de Sala	Letra	Numero	Kg		
Fijo	S	SEF-S9999	3000		

<< < 1 > >> Ir a página: 1 Registros por página: 10 Mostrando registros 1 de 1





Para modificar/actualizar datos de salas, hacer click en el icono señalado




Para eliminar la sala de extracción declarada

Para modificar la sala o cantidad de miel extractada

Para cada acción que haga el sistema pedirá confirmación, para estar seguro que no es por error que quiere borrar o modificar alguno de los datos.

Actualizando datos del productor

RENAPA							
Nº RENAPA		Estado Solicitud	Cuit	Razón Social			
				59999	Aprobada	20123456789	JUAN CARLOS COLMENARES

  					
No	No	No			

Para modificar/actualizar datos de salas, hacer click en el icono señalado

Productor

Nº RENAPA: 59999

Razón Social: Juan Carlos Colmenares

Fecha:

Inicio Actividades:

Telefono: () 15 -

Email:



Domicilio:

Código Postal:

Provincia: SANTA FE

Partido: LAS COLONIAS

Localidad: Seleccione una opción

 Borrar actual  Siguiente

El sistema abrirá el cuadro de datos del productor para que pueda ser modificado, si el productor cambia el departamento de su domicilio, deberá realizar esta acción, mediante el sistema de autogestión, ya que el usuario no tendrá jurisdicción para hacerlo.

Una vez que haya terminado de hacer los cambios a los datos del productor, tendrá que generar una nueva solicitud

Generar nueva solicitud, de actualización

The screenshot shows the RENAPA system interface. On the left, a table lists requests with columns: N° RENAPA, Estado Solicitud, Cuit, and Razón Social. The first row is highlighted with a red box around the selection icon (a blue square with a white checkmark) and a red arrow pointing to it. The table data is as follows:

N° RENAPA	Estado Solicitud	Cuit	Razón Social
S9999	Aprobada	20123456789	JUAN CARLOS COLMENARES

On the right, a panel shows a '+ Generar Solicitud' button (highlighted with a red box) and a '+ Inscripcion' button. Below these are fields for 'Provincia' and 'Partido' (highlighted with a red box and a red arrow pointing to it).

Para generar la nueva solicitud debe tildar el icono de selección y luego “Generar solicitud”

The screenshot shows the 'Generar Solicitud' dialog box. It contains the following data:

Datos del productor	
Número RENAPA:	S9999
Cuit:	20123456789
Fecha Alta:	06/01/2021
Inicio Actividad:	01/01/2000
Razón Social:	JUAN CARLOS COLMENARES
Provincia:	Santa Fe
Partido:	Las Colonias

At the bottom right, there are two buttons: 'Aceptar' and 'Cancelar' (highlighted with a red box).

El sistema le mostrará la nueva solicitud y podrá ver todos los cambios realizados a los datos del productor. Una vez revisado, debe aceptar las modificaciones a la solicitud y se enviará al area administrativa provincial para que le dé aprobación, si detecta un error, debe cancelar y corregir el dato erróneo.

El proceso de aprobación es el mismo que es de la inscripción y no se verán los nuevos datos en la credencial, hasta ser aprobada la solicitud.



Ministerio de Agricultura,
Ganadería y Pesca
Argentina

Ministerio de Producción,
Ciencia y Tecnología

Santa Fe
Provincia